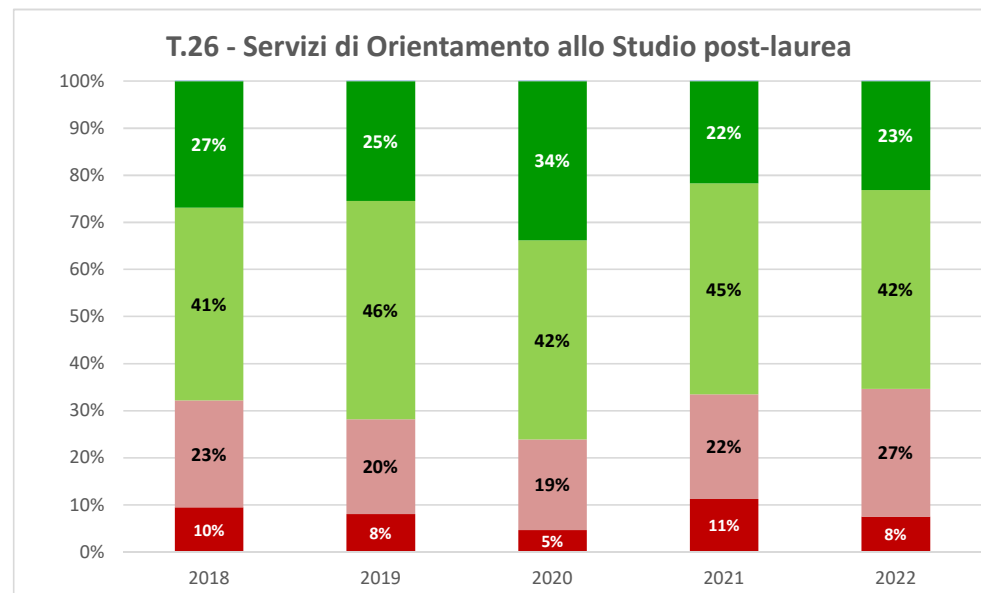


Servizi agli Studenti - Dati aggregati per Dipartimento/Tipo CdS

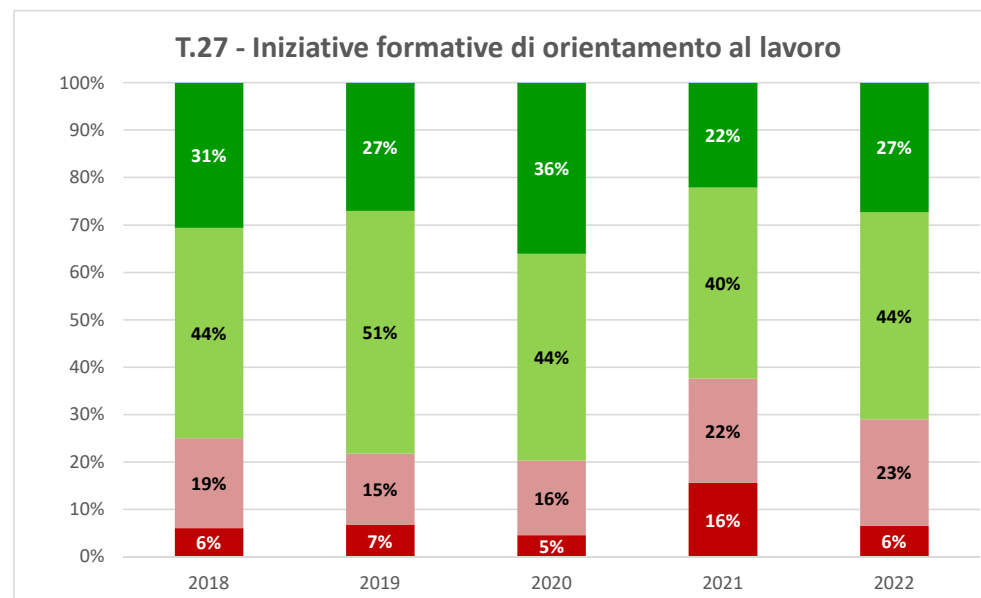
T.26 E' soddisfatto dei servizi di Orientamento allo Studio post-laurea? (dati CdL)

Anno di Laurea	CdS					media ultimi 3 anni
	2018	2019	2020	2021	2022	
Decisamente NO	23	29	10	24	19	18
Più No che Sì	55	72	41	47	68	52
Più Sì che No	99	166	90	95	106	97
Decisamente Sì	65	91	72	46	58	59
NON hanno usufruito del Servizio	94	127	109	109	89	102
N. Risposte	336	485	322	321	340	328
% Decisamente NO	10%	8%	5%	11%	8%	8%
% Più No che Sì	23%	20%	19%	22%	27%	23%
% Più Sì che No	41%	46%	42%	45%	42%	43%
% Decisamente Sì	27%	25%	34%	22%	23%	26%
% Hanno Usufruito del Servizio	72%	74%	66%	66%	74%	69%
% NON hanno usufruito del Servizio	28%	26%	34%	34%	26%	31%



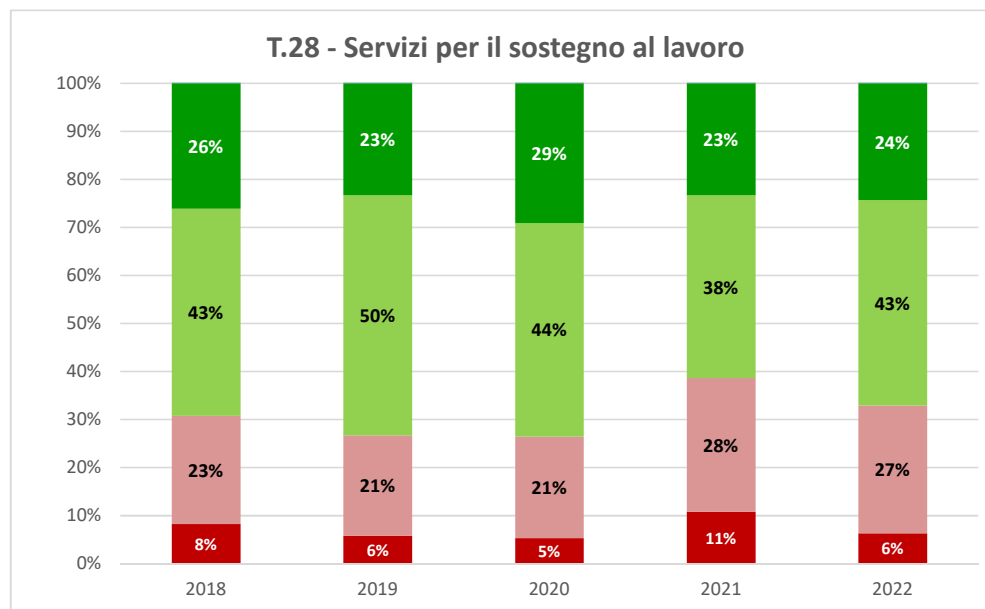
T.27 E' soddisfatto delle iniziative formative di orientamento al lavoro? (dati CdL)

Anno di Laurea	CdS					media ultimi 3 anni
	2018	2019	2020	2021	2022	
Decisamente NO	13	22	9	29	15	18
Più No che Sì	41	49	31	41	52	41
Più Sì che No	96	167	86	75	101	87
Decisamente Sì	66	88	71	41	63	58
NON hanno usufruito del Servizio	120	159	124	114	107	115
N. Risposte	336	485	321	300	338	320
% Decisamente NO	6%	7%	5%	16%	6%	9%
% Più No che Sì	19%	15%	16%	22%	23%	20%
% Più Sì che No	44%	51%	44%	40%	44%	43%
% Decisamente Sì	31%	27%	36%	22%	27%	28%
% Hanno Usufruito del Servizio	64%	67%	61%	62%	68%	64%
% NON hanno usufruito del Servizio	36%	33%	39%	38%	32%	36%



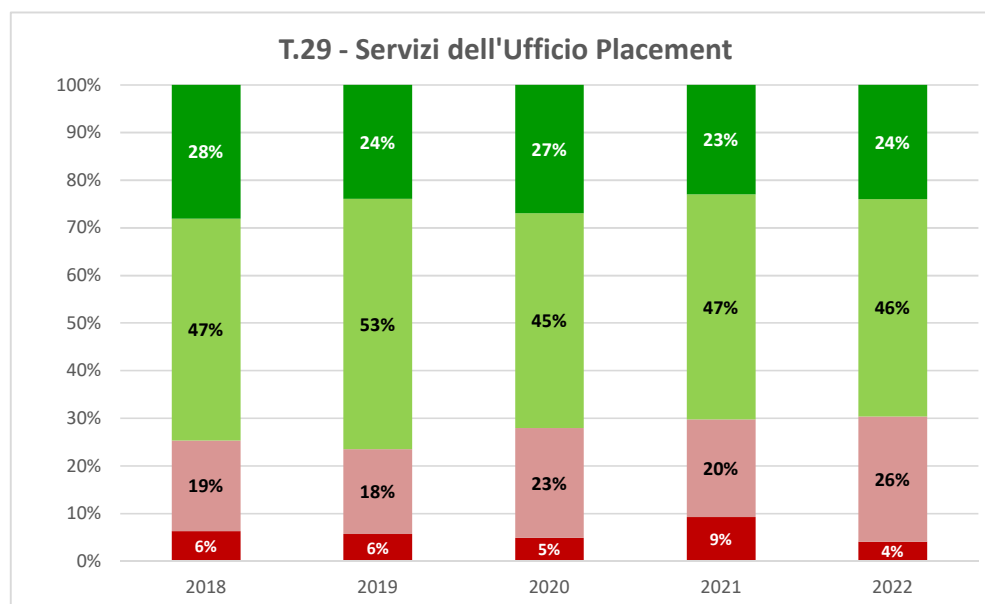
T.28 E' soddisfatto dei Servizi per il sostegno al lavoro? (dati CdL)

Anno di Laurea	CdS					media ultimi 3 anni
	2018	2019	2020	2021	2022	
Decisamente NO	16	17	10	19	14	14
Più No che Sì	44	62	40	49	59	49
Più Sì che No	84	148	84	67	95	82
Decisamente Sì	51	69	55	41	54	50
NON hanno usufruito del Servizio	140	185	131	121	117	123
N. Risposte	335	481	320	297	339	319
% Decisamente NO	8%	6%	5%	11%	6%	7%
% Più No che Sì	23%	21%	21%	28%	27%	25%
% Più Sì che No	43%	50%	44%	38%	43%	42%
% Decisamente Sì	26%	23%	29%	23%	24%	26%
% Hanno Usufruito del Servizio	58%	62%	59%	59%	65%	61%
% NON hanno usufruito del Servizio	42%	38%	41%	41%	35%	39%



T.29 E' soddisfatto dei Servizi dell'Ufficio Placement? (dati CdL)

Anno di Laurea	CdS					media ultimi 3 anni
	2018	2019	2020	2021	2022	
Decisamente NO	12	17	9	15	9	11
Più No che Sì	36	53	42	33	57	44
Più Sì che No	88	156	82	76	99	86
Decisamente Sì	53	71	49	37	52	46
NON hanno usufruito del Servizio	143	187	136	135	120	130
N. Risposte	332	484	318	296	337	317
% Decisamente NO	6%	6%	5%	9%	4%	6%
% Più No che Sì	19%	18%	23%	20%	26%	23%
% Più Sì che No	47%	53%	45%	47%	46%	46%
% Decisamente Sì	28%	24%	27%	23%	24%	25%
% Hanno Usufruito del Servizio	57%	61%	57%	54%	64%	59%
% NON hanno usufruito del Servizio	43%	39%	43%	46%	36%	41%



T.30 E' soddisfatto dei Servizi di Segreteria? (dati CdL)

Anno di Laurea	CdS					media ultimi 3 anni
	2018	2019	2020	2021	2022	
Decisamente NO	24	42	25	28	25	26
Più No che Sì	85	107	62	80	79	74
Più Sì che No	155	242	153	132	163	149
Decisamente Sì	55	80	67	48	58	58
NON hanno usufruito del Servizio	15	13	15	13	14	14
N. Risposte	334	484	322	301	339	321
% Decisamente NO	8%	9%	8%	10%	8%	9%
% Più No che Sì	27%	23%	20%	28%	24%	24%
% Più Sì che No	49%	51%	50%	46%	50%	49%
% Decisamente Sì	17%	17%	22%	17%	18%	19%
% Hanno Usufruito del Servizio	96%	97%	95%	96%	96%	96%
% NON hanno usufruito del Servizio	4%	3%	5%	4%	4%	4%

