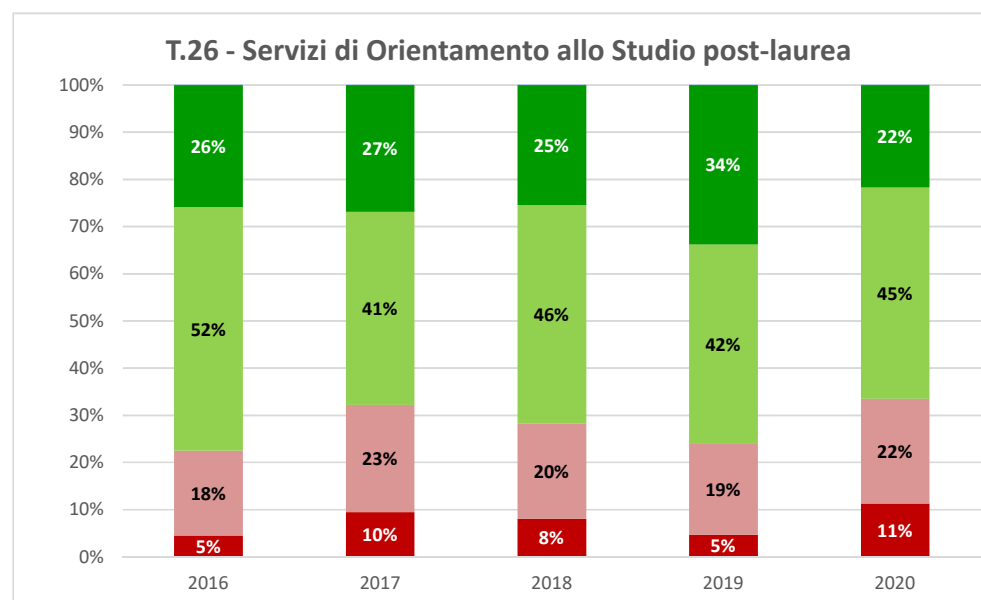


Servizi agli Studenti - Dati aggregati per Dipartimento/Tipo CdS

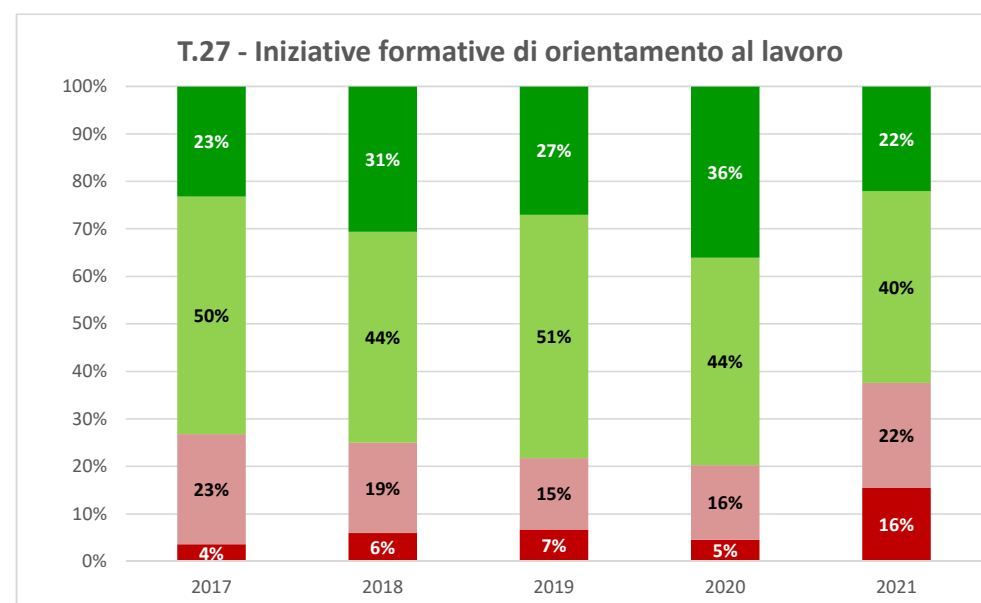
T.26 E' soddisfatto dei servizi di Orientamento allo Studio post-laurea? (dati CdL)

Anno di Laurea	CdS					media ultimi 3 anni
	2016	2017	2018	2019	2020	
Decisamente NO	11	23	29	10	24	21
Più No che Sì	43	55	72	41	47	53
Più Sì che No	124	99	166	90	95	117
Decisamente Sì	62	65	91	72	46	70
NON hanno usufruito del Servizio	91	94	127	127	87	114
N. Risposte	331	336	485	340	299	375
% Decisamente NO	5%	10%	8%	5%	11%	8%
% Più No che Sì	18%	23%	20%	19%	22%	21%
% Più Sì che No	52%	41%	46%	42%	45%	44%
% Decisamente Sì	26%	27%	25%	34%	22%	27%
% Hanno Usufruito del Servizio	73%	72%	74%	63%	71%	69%
% NON hanno usufruito del Servizio	27%	28%	26%	37%	29%	31%



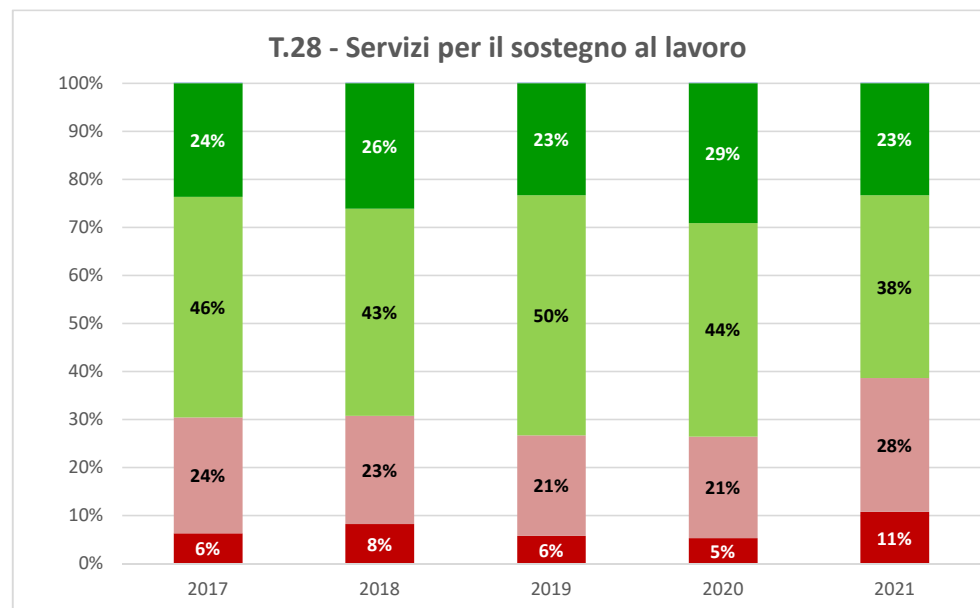
T.27 E' soddisfatto delle iniziative formative di orientamento al lavoro? (dati CdL)

Anno di Laurea	CdS					media ultimi 3 anni
	2017	2018	2019	2020	2021	
Decisamente NO	8	13	22	9	29	20
Più No che Sì	51	41	49	31	41	40
Più Sì che No	110	96	167	86	75	109
Decisamente Sì	51	66	88	71	41	67
NON hanno usufruito del Servizio	110	120	159	124	114	132
N. Risposte	330	336	485	321	300	369
% Decisamente NO	4%	6%	7%	5%	16%	9%
% Più No che Sì	23%	19%	15%	16%	22%	18%
% Più Sì che No	50%	44%	51%	44%	40%	45%
% Decisamente Sì	23%	31%	27%	36%	22%	28%
% Hanno Usufruito del Servizio	67%	64%	67%	61%	62%	64%
% NON hanno usufruito del Servizio	33%	36%	33%	39%	38%	36%



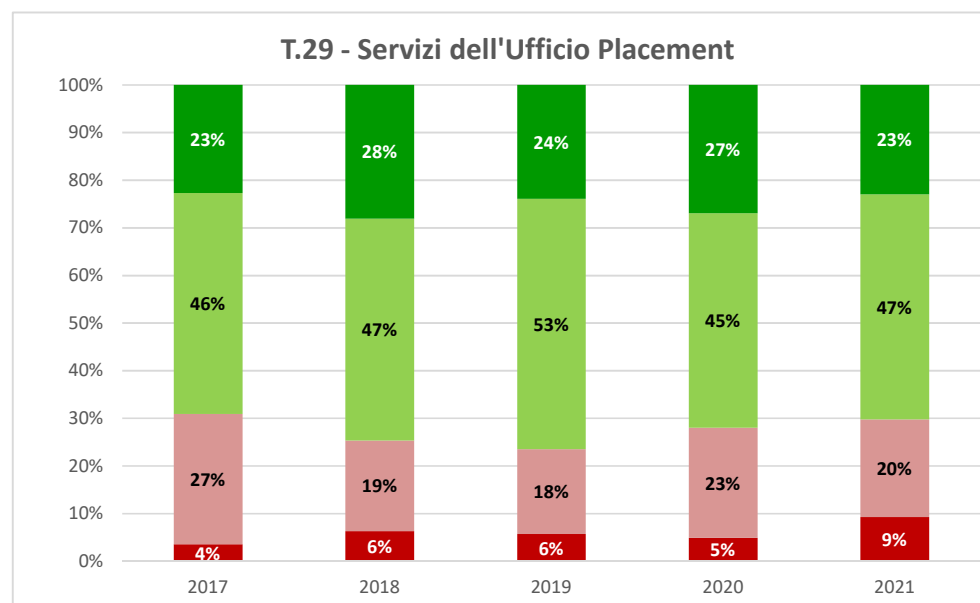
T.28 E' soddisfatto dei Servizi per il sostegno al lavoro? (dati CdL)

Anno di Laurea	CdS					media ultimi 3 anni
	2017	2018	2019	2020	2021	
Decisamente NO	13	16	17	10	19	15
Più No che Sì	50	44	62	40	49	50
Più Sì che No	95	84	148	84	67	100
Decisamente Sì	49	51	69	55	41	55
NON hanno usufruito del Servizio	123	140	185	131	121	146
N. Risposte	330	335	481	320	297	366
% Decisamente NO	6%	8%	6%	5%	11%	7%
% Più No che Sì	24%	23%	21%	21%	28%	23%
% Più Sì che No	46%	43%	50%	44%	38%	44%
% Decisamente Sì	24%	26%	23%	29%	23%	25%
% Hanno Usufruito del Servizio	63%	58%	62%	59%	59%	60%
% NON hanno usufruito del Servizio	37%	42%	38%	41%	41%	40%



T.29 E' soddisfatto dei Servizi dell'Ufficio Placement? (dati CdL)

Anno di Laurea	CdS					media ultimi 3 anni
	2017	2018	2019	2020	2021	
Decisamente NO	7	12	17	9	15	14
Più No che Sì	53	36	53	42	33	43
Più Sì che No	90	88	156	82	76	105
Decisamente Sì	44	53	71	49	37	52
NON hanno usufruito del Servizio	135	143	187	136	135	153
N. Risposte	329	332	484	318	296	366
% Decisamente NO	4%	6%	6%	5%	9%	7%
% Più No che Sì	27%	19%	18%	23%	20%	20%
% Più Sì che No	46%	47%	53%	45%	47%	48%
% Decisamente Sì	23%	28%	24%	27%	23%	25%
% Hanno Usufruito del Servizio	59%	57%	61%	57%	54%	58%
% NON hanno usufruito del Servizio	41%	43%	39%	43%	46%	42%



T.30 E' soddisfatto dei Servizi di Segreteria? (dati CdL)

Anno di Laurea	CdS					media ultimi 3 anni
	2017	2018	2019	2020	2021	
Decisamente NO	24	24	42	25	28	32
Più No che Sì	75	85	107	62	80	83
Più Sì che No	151	155	242	153	132	176
Decisamente Sì	65	55	80	67	48	65
NON hanno usufruito del Servizio	14	15	13	15	13	14
N. Risposte	329	334	484	322	301	369
% Decisamente NO	8%	8%	9%	8%	10%	9%
% Più No che Sì	24%	27%	23%	20%	28%	24%
% Più Sì che No	48%	49%	51%	50%	46%	49%
% Decisamente Sì	21%	17%	17%	22%	17%	18%
% Hanno Usufruito del Servizio	96%	96%	97%	95%	96%	96%
% NON hanno usufruito del Servizio	4%	4%	3%	5%	4%	4%

